

# ПЕРФЕКТ *PLUS*

КАРНИЗЫ, МОЛДИНГИ И НАПОЛЬНЫЕ ПЛИНТУСЫ



*Живопись – искусство, на которое можно смотреть; скульптура – искусство, вокруг которого можно обойти; архитектура – искусство, сквозь которое можно пройти.*



# Содержание

|                           |    |
|---------------------------|----|
| Карнизы                   | 6  |
| Молдинги                  | 15 |
| Напольные<br>плинтусы     | 21 |
| Профили<br>под подсветку  | 27 |
| Дверное<br>обрамление     | 31 |
| Углы                      | 35 |
| Угловые<br>элементы       | 35 |
| Монтаж                    | 44 |
| Постраничный<br>указатель | 48 |

## Коллекция архитектурного декора «Перфект Плюс»

открывает безграничный простор для создания индивидуального дизайна, преображающего пространство внутри и снаружи. В ней представлены элементы всех архитектурных стилей от классики до хайтек.

Изделия изготовлены из новейшего высокотехнологичного и экологически чистого материала - ударопрочного полимера высокой плотности. Декоративные элементы, применяемые для оформления интерьера и фасада, сочетают в себе высочайшее качество и исключительную долговечность.

### ГЛАВНЫЕ ДОСТОИНСТВА КОЛЛЕКЦИИ «ПЕРФЕКТ ПЛЮС»:



Экологичность  
и безопасность



Широкая сфера применения  
(могут использоваться для  
декорирования помещений  
и фасадов зданий)



Прочность (улучшенная  
ударопрочность и повышенная  
плотность изделий)



Простота монтажа



Большой ассортимент  
и широко-функциональные  
решения



Абсолютная влагостойкость  
(100%-я влагостойкость)




Отсутствие поперечной  
и линейной усадки



Легко окрашивается акриловыми  
и водно-дисперсионными  
красками



Карниз создает визуально привлекательный переход от стены к потолку



# КАРНИЗЫ

ЭЛЕМЕНТЫ ДЕКОРА




**P12**  
0,8 x 9,9 x 200 см



**P89**  
1 x 4 x 200 см



**P66**  
1,1 x 5,5 x 200 см



**P02**  
1,9 x 1,2 x 200 см



**P26**  
1,9 x 1,9 x 200 см



**P38**  
2 x 2 x 200 см




**P67**  
1,2 x 6 x 200 см



**P83**  
1,3 x 8 x 200 см



**P88**  
1,3 x 8 x 200 см



**P71**  
2 x 3 x 200 см



**P80**  
2 x 5 x 200 см



**P09**  
2,1 x 1,4 x 200 см




**P84**  
1,3 x 12 x 200 см




**P68**  
1,3 x 12 x 200 см




**P69**  
1,3 x 10 x 200 см



**P65**  
2,2 x 3,2 x 200 см



**P34**  
2,5 x 1,5 x 200 см




**P87**  
2,5 x 4 x 200 см



**P75**  
1,3 x 10,2 x 200 см




**P70**  
1,3 x 12 x 200 см



**P33**  
1,5 x 6,5 x 200 см



**P81**  
2,5 x 6,2 x 200 см



**P82**  
2,5 x 8 x 200 см



**P36**  
2,9 x 2 x 200 см



**P37**

3 x 3 x 200 см

**P51**

3,4 x 3,1 x 200 см

**P76**

3,5 x 2 x 200 см

**P66**

5,5 x 1,1 x 200 см

**P67**

6 x 1,2 x 200 см

**P93**

6 x 3,2 x 200 см

**P24**

3,9 x 2,4 x 200 см

**P28**

4,1 x 4 x 200 см

**P21**

4 x 4,4 x 200 см

**P17**

6,5 x 6,9 x 200 см

**P96**


6,8 x 4,6 x 200 см

**P57**


7 x 5 x 200 см

**P13**

4 x 4,8 x 200 см

**P22**

4,2 x 2,9 x 200 см

**P39**

4,6 x 4,2 x 200 см

**P44**

7,6 x 7,6 x 200 см

**P30**

7,8 x 8,5 x 200 см

**P94**


7,9 x 6 x 200 см

**P05**

4,9 x 4,9 x 200 см

**P95**


5 x 3,1 x 200 см

**P42**

5 x 5 x 200 см

**P88**

8 x 1,3 x 200 см


**P92**

8 x 4,3 x 200 см

**P46**

8,5 x 8,8 x 200 см

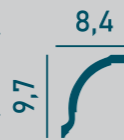




**P90**  
9,7 x 5 x 200 см



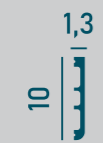
**P08**  
9,7 x 8,4 x 200 см



**P12**  
9,9 x 0,8 x 200 см



**P69**  
10 x 1,3 x 200 см




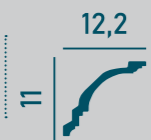
**P79**  
10 x 5,5 x 200 см



**P75**  
10,2 x 1,3 x 200 см



**P16**  
11 x 12,2 x 200 см




**P03**  
11,2 x 11,4 x 200 см



**P68**  
12 x 1,3 x 200 см



**P70**  
12 x 1,3 x 200 см



**P84**  
12 x 1,3 x 200 см



**P91**  
12 x 5,5 x 200 см



*Визуально привлекательный переход к потолку*





Молдинг – один из самых распространенных видов лепного декора, который отлично впишется в любую стилистику




# МОЛДИНГИ

ЭЛЕМЕНТЫ ДЕКОРА





**P52**  
1,5 x 0,8 x 200 см




**P25**  
1,9 x 0,9 x 200 см




**P35**  
2,5 x 1,2 x 200 см



**P89**  
4 x 1 x 200 см



**P54**  
4,2 x 1,6 x 200 см



**P59**  
4,4 x 1,6 x 200 см



**P10**  
2,6 x 1,2 x 200 см



**P77**  
3 x 1,1 x 200 см




**P53**  
3 x 1,3 x 200 см



**P32**  
4,7 x 0,8 x 200 см



**P80**  
5 x 2 x 200 см



**P58**  
5,1 x 1,7 x 200 см



**P71**  
3 x 2 x 200 см



**P73**  
3,2 x 1 x 200 см



**P65**  
3,2 x 2,2 x 200 см



**P64**  
5,1 x 1 x 200 см



**P86**  
5,1 x 3 x 200 см




**P66**  
5,5 x 1,1 x 200 см



**P76**  
3,5 x 2 x 200 см




**P23**  
3,7 x 1,6 x 200 см



**P04**  
4 x 1,8 x 200 см



**P67**  
6 x 1,2 x 200 см



**P60**  
6 x 2,6 x 200 см



**P81**  
6,2 x 2,5 x 200 см





**P33**  
6,5 x 1,5 x 200 см  
6,5 1,5



**P55**  
6,8 x 2,6 x 200 см  
6,8 2,6



**P01**  
7 x 1,9 x 200 см  
7 1,9



**P72**  
9,6 x 2,5 x 200 см  
9,6 2,5



**P12**  
9,9 x 0,8 x 200 см  
9,9 0,8



**P61**  
9,9 x 2,3 x 200 см  
9,9 2,3



**P88**  
8 x 1,3 x 200 см  
8 1,3



**P83**  
8 x 1,3 x 200 см  
8 1,3



**P78**  
8 x 1,3 x 200 см  
8 1,3



**P69**  
10 x 1,3 x 200 см  
10 1,3



**P74**  
10 x 3,8 x 200 см  
10 3,8



**P75**  
10,2 x 1,3 x 200 см  
10,2 1,3



**P82**  
8 x 2,5 x 200 см  
8 2,5



**P85**  
8,5 x 2,3 x 200 см  
8,5 2,3



**P62**  
9,1 x 2,7 x 200 см  
9,1 2,7



**P68**  
12 x 1,3 x 200 см  
12 1,3




**P70**  
12 x 1,3 x 200 см  
12 1,3



**P84**  
12 x 1,3 x 200 см  
12 1,3



Напольные плинтусы - выберите свой стиль!



ЭЛЕМЕНТЫ ДЕКОРА  
**НАПОЛЬНЫЕ  
ПЛИНТУСЫ**



**P89**  
4 x 1 x 200 см



**P18**  
5,4 x 1,6 x 200 см



**P66**  
5,5 x 1,1 x 200 см



**P48**  
8,2 x 1,1 x 200 см



**P49**  
8,2 x 1,3 x 200 см



**P47**  
8,2 x 1,3 x 200 см



**P27**  
5,9 x 1,3 x 200 см



**P67**  
6 x 1,2 x 200 см



**P33**  
6,5 x 1,5 x 200 см



**P07**  
9,8 x 1,6 x 200 см



**P12**  
9,9 x 0,8 x 200 см



**P15**  
9,9 x 1,4 x 200 см



**P19**  
6,9 x 1,5 x 200 см



**P01**  
7 x 1,9 x 200 см



**P40**  
7,8 x 2,3 x 200 см



**P41**  
9,9 x 2,1 x 200 см



**P69**  
10 x 1,3 x 200 см



**P56**  
10 x 1,5 x 200 см



**P29**  
7,9 x 1,3 x 200 см



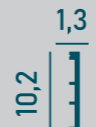
**P83**  
8 x 1,3 x 200 см



**P88**  
8 x 1,3 x 200 см



**P75**  
10,2 x 1,3 x 200 см



**P43**  
10,6 x 1,3 x 200 см



**P45**  
10,6 x 2,5 x 200 см





**P14**  
11,8 x 1,5 x 200 см



**P68**  
12 x 1,3 x 200 см



**P70**  
12 x 1,3 x 200 см



**P84**  
12 x 1,3 x 200 см



**P50**  
12,6 x 1,6 x 200 см



**P31**  
13,8 x 2 x 200 см



**P63**  
15 x 2,2 x 200 см




*Выберите  
свой стиль!*




Профили для скрытого освещения превратят ваш дом в дом мечты, отражающий вашу личность




# ПРОФИЛИ ПОД ПОДСВЕТКУ



**P87**  
4 x 2,5 x 200 см



**P87**  
4 x 2,5 x 200 см




**P87**  
4 x 2,5 x 200 см



**P82**  
8 x 2,5 x 200 см



**P82**  
8 x 2,5 x 200 см



**P92**  
8 x 4,3 x 200 см



**P22**  
4,2 x 2,9 x 200 см



**P80**  
5 x 2 x 200 см



**P80**  
5 x 2 x 200 см




**P90**  
9,7 x 5 x 200 см



**P79**  
10 x 5,5 x 200 см




**P91**  
12 x 5,5 x 200 см



**P95**  
5 x 3,1 x 200 см



**P93**  
6 x 3,2 x 200 см




**P81**  
6,2 x 2,5 x 200 см



**P81**  
6,2 x 2,5 x 200 см



**P96**  
6,8 x 4,6 x 200 см





**P94**  
7,9 x 6 x 200 см



Для исключения светопропускания через изделия, профили необходимо в местах крепления LED-ленты проклеить самоклеящейся алюминиевой фольгой



Дверное обрамление - придайте своим дверям классическое изящество



ЭЛЕМЕНТЫ ДЕКОРА

# ДВЕРНОЕ ОБРАМЛЕНИЕ





**P66**  
5,5 x 1,1 x 200 см  
5,5 | 1,1




**P67**  
6 x 1,2 x 200 см  
6 | 1,2




**P33**  
6,5 x 1,5 x 200 см  
6,5 | 1,5



**P62**  
9,1 x 2,7 x 200 см  
9,1 | 2,7



**P72**  
9,6 x 2,5 x 200 см  
9,6 | 2,5



**P61**  
9,9 x 2,3 x 200 см  
9,9 | 2,3



**P55**  
6,8 x 2,6 x 200 см  
6,8 | 2,6



**P01**  
7 x 1,9 x 200 см  
7 | 1,9



**P78**  
8 x 1,3 x 200 см  
8 | 1,3



**P69**  
10 x 1,3 x 200 см  
10 | 1,3



**P74**  
10 x 3,8 x 200 см  
10 | 3,8



**P75**  
10,2 x 1,3 x 200 см  
10,2 | 1,3



**P83**  
8 x 1,3 x 200 см  
8 | 1,3



**P88**  
8 x 1,3 x 200 см  
8 | 1,3



**P85**  
8,5 x 2,3 x 200 см  
8,5 | 2,3



**P68**  
12 x 1,3 x 200 см  
12 | 1,3



**P70**  
12 x 1,3 x 200 см  
12 | 1,3



**P84**  
12 x 1,3 x 200 см  
12 | 1,3




**P11**  
2 x 2 x 200 см




**P06**  
3 x 3 x 200 см



**P20**  
3 x 3 x 200 см



**P35-1**  
11,5 x 11,5 x 1,2 см  
Стыкуется с молдингом P35



**P04-1**  
16,5 x 16,5 x 1,8 см  
Стыкуется с молдингом P04




**P54-1**  
20,5 x 20,5 x 1,6 см  
Стыкуется с молдингом P54

Углы и угловые элементы - создавайте уникальные интерьерные решения



ЭЛЕМЕНТЫ ДЕКОРА

# УГЛЫ И УГЛОВЫЕ ЭЛЕМЕНТЫ



Стиль видит красоту в простоте



1. P 91 стр. 29

2. P 80 стр. 17

3. P 31 стр. 24

СПАЛЬНЯ

ДИЗАЙН ПРОСТРАНСТВА

Воплощайте свои мечты!

1. P 57 стр. 11



2. P 50 стр. 24

**КУХНЯ**

ДИЗАЙН ПРОСТРАНСТВА

Ваш мир - ваши правила!



# ХОЛЛ

ДИЗАЙН ПРОСТРАНСТВА

Подчеркните пространство  
вашей гостиной



1. P 79 стр. 29

2. P 54 стр. 17

3. P 63 стр. 24

ГОСТИНАЯ

ДИЗАЙН ПРОСТРАНСТВА

# МОНТАЖ

Архитектурный декор «ПЕРФЕКТ ПЛЮС» изготовлен на самом современном европейском оборудовании из полимера высокой плотности. Это прочный, экологичный материал, с четкой геометрией, легко окрашивается и абсолютно влагостойкий.

## Общие рекомендации:



До установки изделия выдержите не менее 24 часов в помещении, где будет производиться установка. Работы рекомендуется проводить при температуре воздуха 15-25 С, влажность 40-70%.



Стены, потолок и изделия должны быть сухими и чистыми.



Крепить изделия необходимо на предварительно выровненные и загрунтованные поверхности.



Количество и метраж изделий необходимо рассчитывать с учетом потерь, возникающих при срезании углов (примерно 10% от общей длины изделий).



Покраску стен и потолков, а также оклейку обоями следует производить после монтажа изделий

# Инструкция по монтажу

1

Рулеткой отмерьте необходимый размер изделия.



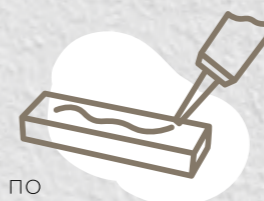
2

Отпилите фрагмент изделия требуемой длины с помощью стусла и ножовки с мелким зубом или торцовочной пилы.



3

Нанесите монтажный клей по всей длине изделия.



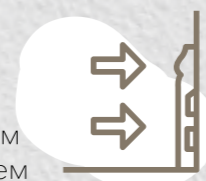
4

На торец изделия нанесите стыковочный клей.



5

Прижмите изделие к стене и в сторону стыка со следующим изделием. Шпателем снимите излишки клея.



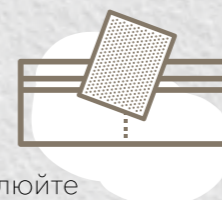
6

При необходимости зафиксируйте приклеиваемое изделие на стене с помощью гвоздиков до полного отверждения клея.



7

Зачистите место стыка наждачной бумагой и зашпаклюйте отверстия от гвоздиков.



8

Теперь можно окрашивать.



## Необходимые инструменты



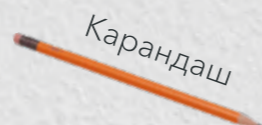
Рулетка




Краска



Краскопульт/  
кисть/валик



Карандаш



Шпатель



Мелкозернистая  
наждачная бумага



Молоток + финишные  
гвозди (без шляпки)/  
пневмопистолет для  
гвоздей



Торцовочная пила/ножовка  
с мелким зубом и стуло

## КЛЕЙ (Для монтажа изделий «Перфект Плюс»)

### КЛЕЙ МОНТАЖНЫЙ ПЕРФЕКТ



Клей-шпатлевка. Применяется для работ с любыми видами декоративной лепнины из полиуретана и полистирола. Благодаря своим сильным клеящим свойствам может применяться при работе с камнем, кафелем, гипсом, деревом эксплуатируемых во влажных и сухих помещениях. Может применяться как шпатлевка для заполнения зазоров между плинтусом /розеткой и поверхностью стены/потолка.

- цвет белый
- экологически безопасен
- морозостойкий
- сила первичного схватывания 55кг/м<sup>2</sup>
- объем катриджа 310мл
- расход клея 7-8 п.м.
- температура примен. +5°С до +25°С

### КЛЕЙ МОНТАЖНЫЙ ПЕРФЕКТ ПЛЮС



Обладает повышенной силой первичного схватывания. Для внутренних и наружных работ с любыми видами декоративных изделий из полиуретана и полистирола, камня, кафеля, гипса, дерева эксплуатируемых во влажных и сухих помещениях.

- цвет белый
- экологически безопасен
- морозостойкий
- сила первичного схватывания 150кг/м<sup>2</sup>
- объем катриджа 310мл
- расход клея 7-8 п.м.
- температура примен. +5°С до +25°С

### КЛЕЙ СТЫКОВОЧНЫЙ ПЕРФЕКТ



Клей сильной фиксации на основе полиуретана для склеивания деталей архитектурного декора из полиуретана и полимера высокой плотности между собой. Для внутренних и наружных работ.

- полупрозрачный
- предназначен для склеивания стыков
- морозостойкий
- объем тюбика 80мл
- расход клея 35-40 п.м.
- температура примен. +5°С до +35°С




# Постраничный указатель

|             |               |             |               |             |                   |           |                   |
|-------------|---------------|-------------|---------------|-------------|-------------------|-----------|-------------------|
| P01 .....   | 18, 22, 32    | P25 .....   | 16            | P49 .....   | 23                | P73 ..... | 16                |
| P02 .....   | 9             | P26 .....   | 9             | P50 .....   | 24                | P74 ..... | 19, 33            |
| P03 .....   | 12            | P27 .....   | 22            | P51 .....   | 10                | P75 ..... | 8, 12, 19, 23, 33 |
| P04 .....   | 16, 34        | P28 .....   | 10            | P52 .....   | 16                | P76 ..... | 10, 16            |
| P04-1 ..... | 34            | P29 .....   | 22            | P53 .....   | 16                | P77 ..... | 16                |
| P05 .....   | 10            | P30 .....   | 11            | P54 .....   | 17, 34            | P78 ..... | 18, 32            |
| P06 .....   | 34            | P31 .....   | 24            | P54-1 ..... | 34                | P79 ..... | 12, 29            |
| P07 .....   | 23            | P32 .....   | 17            | P55 .....   | 18, 32            | P80 ..... | 9, 17, 28         |
| P08 .....   | 12            | P33 .....   | 8, 18, 22, 32 | P56.....    | 23                | P81 ..... | 9, 17, 28         |
| P09 .....   | 9             | P34 .....   | 9             | P57 .....   | 11                | P82 ..... | 9, 18, 29         |
| P10 .....   | 16            | P35 .....   | 16, 34        | P58 .....   | 17                | P83 ..... | 8, 18, 22, 32     |
| P11 .....   | 34            | P35-1 ..... | 34            | P59 .....   | 17                | P84 ..... | 8, 12, 19, 24, 33 |
| P12 .....   | 8, 12, 19, 23 | P36 .....   | 9             | P60 .....   | 17                | P85 ..... | 18, 32            |
| P13 .....   | 10            | P37 .....   | 10            | P61 .....   | 19, 33            | P86 ..... | 17                |
| P14 .....   | 24            | P38 .....   | 9             | P62 .....   | 18, 33            | P87 ..... | 9, 28             |
| P15 .....   | 23            | P39 .....   | 10            | P63 .....   | 24                | P88 ..... | 8, 11, 18, 22, 32 |
| P16 .....   | 12            | P40 .....   | 22            | P64 .....   | 17                | P89 ..... | 8, 17, 22         |
| P17 .....   | 11            | P41.....    | 23            | P65 .....   | 9, 16             | P90 ..... | 12, 29            |
| P18 .....   | 22            | P42 .....   | 10            | P66 .....   | 8, 11, 17, 22, 32 | P91 ..... | 12, 29            |
| P19 .....   | 22            | P43 .....   | 23            | P67 .....   | 8, 11, 17, 22, 32 | P92 ..... | 11, 29            |
| P20 .....   | 34            | P44 .....   | 11            | P68 .....   | 8, 12, 19, 24, 33 | P93 ..... | 11, 28            |
| P21 .....   | 10            | P45 .....   | 23            | P69 .....   | 8, 12, 19, 23, 33 | P94 ..... | 11, 28            |
| P22 .....   | 10, 28        | P46 .....   | 11            | P70 .....   | 8, 12, 19, 24, 33 | P95 ..... | 10, 28            |
| P23 .....   | 16            | P47 .....   | 23            | P71 .....   | 9, 16             | P96 ..... | 11, 28            |
| P24 .....   | 10            | P48 .....   | 23            | P72 .....   | 19, 33            |           |                   |

Для заметок:

A series of horizontal dotted lines for taking notes.





*Лучшее доступно!*



| К О Л Л Е К Ц И Я |

архитектурного декора